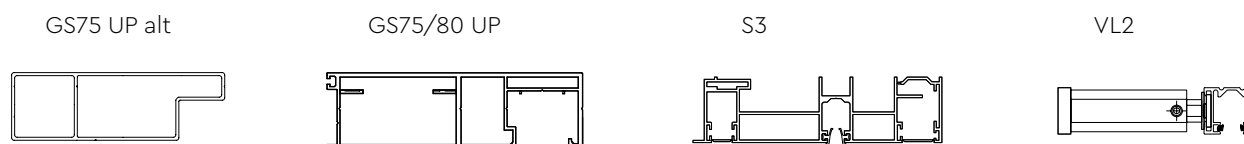


BESTELLSCHEIN: RAFFSTOREBEHANG LOSE

Name Kunde: _____ AB / RE Nr. _____
 Straße: _____ Urauftrag: _____
 PLZ, Ort: _____ Bestelldatum: _____
 E-Mail: _____ Kommission: _____
 Telefon: _____ Lieferwoche: _____
 TRI-Vertreter: _____

Mit Montage Ohne Montage

Bestehende Führungsschienen (Details siehe Preisliste S. 12)



Lamellenprofil:

Bestehender Behangtyp bauseits: _____

Bestehender Antrieb: _____

Lamellentyp: Z90 S80 TC80 TF80

Andere: _____

Lamellenfarbe: _____

Unterschiedenfarbe (matt): _____

Inklusive Antrieb für neuen Behang: ja nein

Auswahl bei Motorantrieb: Somfy Elero

Angegebenes Maß:

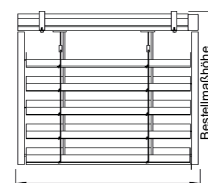
Führungsschienen-Innenlichte

Führungsschiene-Außenmaß (nur bei VL2 und GS75 alt)

Führungsschiene-Innenlichte (Fremdschiene)

Bemaßung bei Fremdprodukten:

Bestellmaß-Höhe = OK Oberleiste bis UK Unterschiene
 Bestellmaß-Breite = Lamellenbreite ohne Führungszapfen



Info für Bestellmaß Führungsschiene-Innenlichte:

Bestellmaß-Höhe = OK Oberleiste bis UK Unterschiene
 Bestellmaß-Breite = Führungsschienen-Innenlichte



Info für Bestellmaß Führungsschiene-Außenmaß:

Bestellmaß-Höhe = OK Oberleiste bis UK Unterschiene
 Bestellmaß-Breite = Führungsschienen-Innenlichte



Info für Bestellmaß Führungsschiene-Innenlichte Fremdschiene:

Bestellmaß-Höhe = OK Oberleiste bis UK Unterschiene
 Bestellmaß-Breite = Führungsschienen-Innenlichte

Achtung: Bei bestehender Fremdschienen müssen folgende Einstands-Maße angegeben werden:

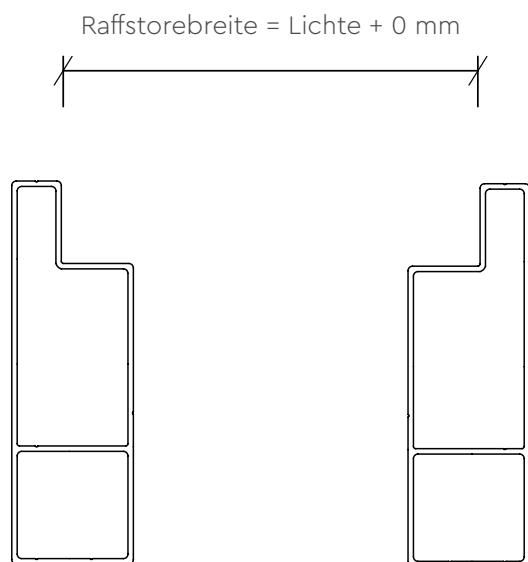


Pos.	Stück	Breite in mm	Höhe in mm	Motor mittig Standard		Getriebe Pos. (+/-)	Kurbel li/re	
				Motor Standard	Funk- motor		45°	90°
1								
2								
3								
4								
5								
6								
7								
8								
9								
10								

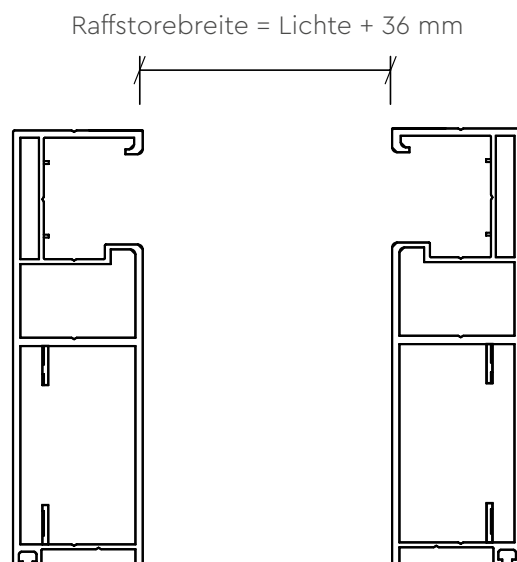
Bestellung per Mail an:
bestellung@tritscheler.at

RAFFSTORE

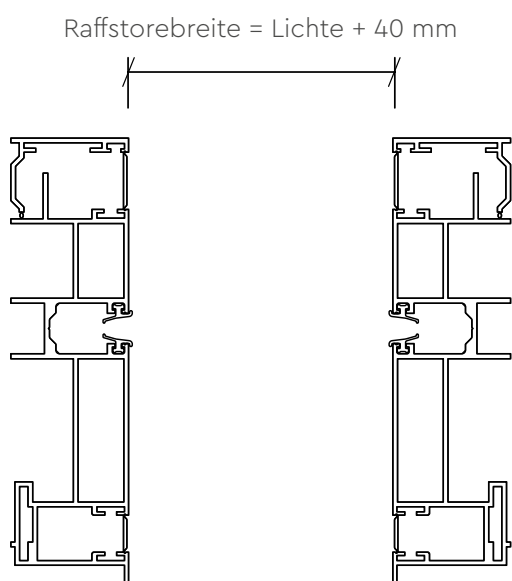
Bei GS 75 UP ALT



Bei GS 75/80 UP



Bei S3



Bei VL 2

