

BESTELLSCHEIN: Alukasten

Auftragnehmer: \_\_\_\_\_

Ansprechperson: \_\_\_\_\_ TRI-Vertreter: \_\_\_\_\_

Auftraggeber: \_\_\_\_\_

Straße: \_\_\_\_\_

Ort: \_\_\_\_\_

Belegdatum: \_\_\_\_\_

AB-Nr. u. Datum  
1. Lfg.: \_\_\_\_\_

Gewünschter Montage-  
bzw. Liefertermin: \_\_\_\_\_

Tel.: \_\_\_\_\_

Mobil: \_\_\_\_\_

E-Mail: \_\_\_\_\_



AB Nr.: \_\_\_\_\_

Gedruckt am: \_\_\_\_\_

Lieferung an: \_\_\_\_\_

☐ mit Montage ☐ Foto liegt bei

☐ ohne Montage ☐ Skizze liegt bei

☐ gemessen von TRI-ADM

☐ gemessen von WVK-ADM

☐ Variante 1 ☐ Variante 2 ☐ Variante 3 ☐ Variante 4 ☐ Montage auf Fenster

Behang: 50) ☐ 80 Gebördelt 52) ☐ 70 Z-Lamelle 54) ☐ 60 Gebördelt

51) ☐ 80 Flach 53) ☐ 90 Z-Lamelle 55) ☐ 60 Flachlamelle 64) ☐ 90 S-Lamelle

Standardfarben laut Tritscheler Preisliste bzw. Technik  
in Detailbeschreibung Sonderfarben und Holzdekorfarben  
der Fa. Tritscheler gemäß Aufpreis aktuell gültiger Preisliste!

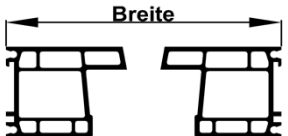
Winkel in RAL gegen Aufpreis  
Fabrikat: RAFFSTORE ALUKASTEN 2 MM ALU NATUR  
Seitendeckel ALU, Befestigungswinkel Standard 100/100/50 cm (HxTxB)

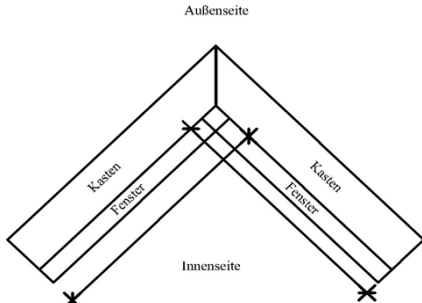
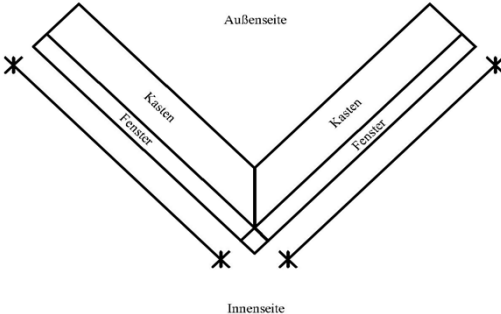
Positionsnummer	zu Position oder Zimmer	Maßangabe ADM			Maßcode Breite	Maßcode Höhe	Behang	Alukasten Variante	Auflager Links	Auflager Rechts	Putzträger (O) hne / (0,6) cm	EPS Isolierung hinter Kasten in cm	Winkelgröße	Winkelfarbe	Montage in cm auf Fensterstock	( I ) Innen od. ( A ) Aussen Eck	Winkelangabe in Grad° für innen o. ausseneck	Maße						Kombination	Notizen
		Stk	Breite	Höhe														A	B	C	P	K	W		
1																									
2																									
3																									
4																									
5																									
6																									
7																									
8																									
9																									
10																									

Es gelten die AGB's, Kundeninformation, Bedienungs- und Wartungsanweisung der Fa. Tritscheler, siehe unter [www.tritscheler.at](http://www.tritscheler.at). Gerichtsstand Ried/Innr.

**Maßcode:** Alukasten

(Bitte die gewählte Maßvariante ankreuzen)

<input type="checkbox"/> 1) Breite    Fensteraußenkannte + Auflager Links u. Rechts			
--	--	--	--

<b>Maßangabe Außeneck</b>  	<b>Maßangabe Inneneck</b>  
---	--

--	--	--	--

--	--	--	--