

BESTELLSCHEIN Ausfertigung Rollladen u. Raffstore – ADM

Auszufüllende Maßangaben in mm!
Die Auftragsbestätigung kann von den gemessenen Maßen abweichen, da Auf- bzw. Abzugsmaße bereits werkseitig berücksichtigt wurden.



Auftragnehmer: _____

Ansprechperson: _____ TRI-Vertreter: _____

Auftraggeber: _____

Straße: _____

PLZ / Ort: _____

Bestelldatum: _____

AB-Nr. u. Datum 1. Lfg.: _____

ca. gewünschter Montage-/Liefertermin: _____

Tel: _____

E-Mail: _____

Lieferung an: _____

mit Montage
ohne Montage
gemessen von TRI-ADM
gemessen von WVK-ADM

Foto liegt bei
Skizze liegt bei

Kistentyp:	Rollladen:			FS-Typen:			Raffstore:			FS-Typen:		
_____	10)	Alu M317	40)	S3	46)	UPS 3	50)	80 mm Gebördelt	54)	60 mm Gebördelt	40)	S3
	20)	Alu M521	42)	DFS	48)	DUPRo	51)	80 mm Flachlamelle	55)	60 mm Flachlamelle	46)	UPS3
	25)	PVC S55	103)	NB 27	Sonstige: _____		52)	70 mm Z-Lamelle	Sonstige: _____		47)	VL2 Halter
			102)	AFS 2			53)	90 mm Z-Lamelle			57)	VL3 Halter
											108)	GS 75 UP
											109)	GS 80 UP
											89)	DF40 mit TK 6W
											80)	Seilführung

Rollladen= (E) Elero, (EF) Elero-Funk, Raffstore= (S) Standard, (EFZ) Funkzwischenstecker, (EC) Comfort, (ECF) Comfort Funk

Positionsnummer	zu Position oder Zimmer	Stück	Maßangabe ADM		Maßcode Breite	Maßcode Höhe	Behangtyp	Behangfarbe	Endleistenfarbe	Motortyp (E / EF / S / EFZ / EC / ECF)	Gurt (G)rau oder (B)eige	Hirschmannkupplung	Handsender (1 / 5 / 10 Kanal)	Kurbel weiß (L/R)	Kurbel durch (M)auer in mm	Kurbel durch (F)ender in mm	Getriebeanlage in mm	Maße Abrollleiste oder Abdeckwinkel = Breite 2 Messen	Farbe Abrollleiste / 37 / 44 Abdeckwinkel 100	Führungsschiene links	Führungsschiene rechts	Schieneffarbe	FS Auflager links (UPS3, S3, DFS, GS usw.)	FS Auflager rechts (UPS3, S3, DFS, GS usw.)	Z-Maß für Abstandhalter	Schiene a. (P)utz, (F)enster, (V)WS	UPS3 Montiert	Insektengitter (R/D/SI/S2/SP)	IG-Endleistenfarbe	IG Führungsschieneffarbe	Fensterbank (S)tein/(A)lu, (H)elopal	Grad ° für Schnitt FS	Schachtbreite mm	Schachthöhe mm	Kombination	Notizen (ankreuzen falls vorhanden)
Breite in mm	Höhe in mm																																			
1																																				
2																																				
3																																				
4																																				
5																																				
6																																				
7																																				
8																																				
9																																				
10																																				

Standardfarben lt. Tritscheler Preisliste bzw. Technik in Detailbeschreibung Sonderformen und Holzdekorfarben der Fa. Tritscheler gemäß Aufpreis aktuell gültiger Preisliste. Es gelten die AGB's, Kundeninformation, Bedienungs- und Wartungsanweisungen der Fa. Tritscheler, siehe unter www.tritscheler.at. Gerichtsstand Ried/Innkreis.

Montageuntergrund lt. ÖNORM B5320 und 18202 bauseits vor Montage ausgebildet: Ja
Nein (Kunde darauf hingewiesen)

Montagezusatzarbeiten Hinterfüllen von Ausschlussfugen Bauseits: Ja
Nein (Zusatzblatt)

Auftragsnehmer

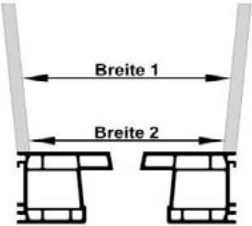
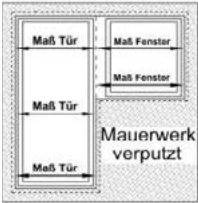
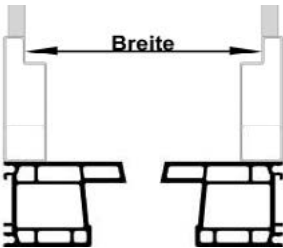
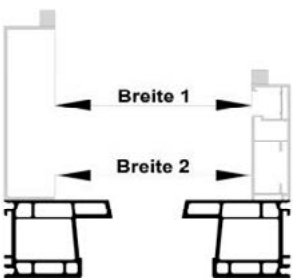
Auftraggeber

Tritscheler Rollladen – Sonnenschutz GmbH
Gewerbestraße 25 | 4774 St. Marienkirchen bei Schärding
TEL +43 (0) 77 11 31 5 90-0 | MAIL tritscheler@tritscheler.at

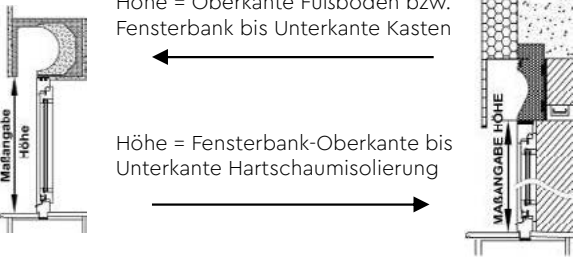
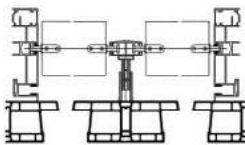
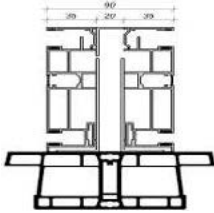
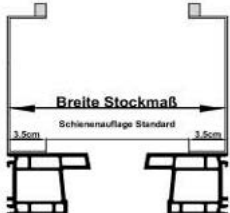
Maßcode: **Ausfertigung Rollladen u. Raffstore**

(Bitte die gewählte Maßvariante ankreuzen)

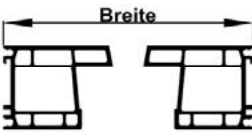
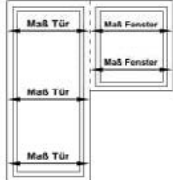

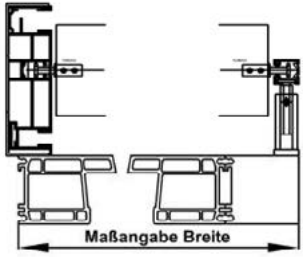
Maßcode Breite: verputzt

<p>1) Breite</p>  <p>1) Breite: Putzlichte (engste Stelle) vom Fensterstock in Laibung 2) Abrollleistenmaß = Oberkante Fenster</p>	<p>2) Tür Links 17) Tür Rechts 18) Fenster Links 19) Fenster Rechts 20) Tür/Fenster Mittig</p>  <ul style="list-style-type: none">Von links nach rechts messenInnenansicht	<p>3) Breite Grundschiene vorhanden</p>  <p>2) Breite: Hinterkante Einzelschiene</p>	<p>4) Breite UPS3 oder GS75UP vorhanden</p>  <p>Maßangabe engste Stelle</p>
--	--	--	--

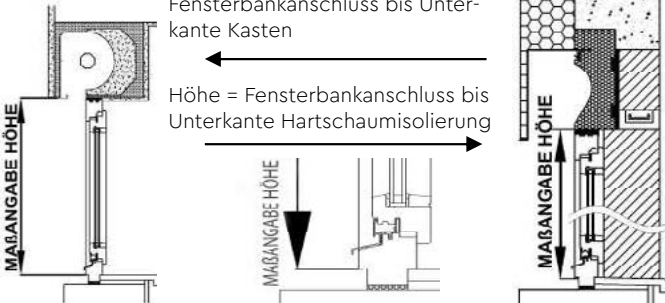
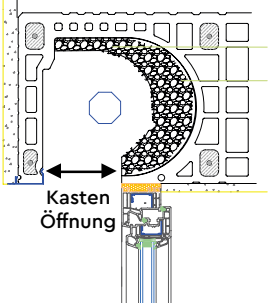
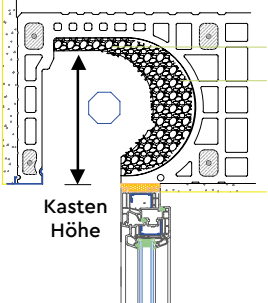
Maßcode Höhe: verputzt

<p>5) Höhe</p>  <p>Höhe = Oberkante Fußboden bzw. Fensterbank bis Unterkante Kasten Höhe = Fensterbank-Oberkante bis Unterkante Hartschaumisolierung</p>	<p>Infozeichnung</p> 	<p>Infozeichnung</p> 	<p>Infozeichnung</p>  <p>Breite Stockmaß 3,5cm Schieneauflage Standard 3,5cm</p> <p>Standardauflager UPS3 = 3,5 cm Bei Abweichung am Formular Vermerken</p>
---	---	--	---

Maßcode Breite: nicht verputzt

<p>9) Breite</p>  <p>9) Breite: Stockaußenmaß</p>	<p>10) Tür Links 21) Tür Rechts 22) Fenster Links 23) Fenster Rechts 24) Tür/Fenster Mittig</p>  <ul style="list-style-type: none">Von links nach rechts messenInnenansicht	<p>11) UPS3 Außenmaß</p>  <p>Maßangabe Hinterkante UPS3 Schiene oder Fensterbank Lichtmaß</p>	<p>12) Eckfenster od. Tür mit allen Schienen möglich</p>  <p>Maßangabe Stockaußenmaß für Raffstore und Rollladen</p>
---	---	---	---

Maßcode Höhe: nicht verputzt

<p>13) Höhe</p>  <p>Höhe = Oberkante Fußboden bzw. Fensterbankanschluss bis Unterkante Kasten Höhe = Fensterbankanschluss bis Unterkante Hartschaumisolierung</p>	<p>Schachtbreite</p>  <p>Kasten Öffnung</p>	<p>Schachthöhe</p>  <p>Kasten Höhe</p>
---	---	---