

Typ:	DT 1 <input type="checkbox"/>	DT 8 <input type="checkbox"/>	DT 8B <input type="checkbox"/>	DT 8D <input type="checkbox"/>
------	----------------------------------	----------------------------------	-----------------------------------	-----------------------------------

Bestelldatum:

AB-Nr. u. Datum

1. Lfg.:

Gewünschte Montage-

bzw. Liefertermin ca.:

Tel:

Mobil:

Email:

AB Nr.:

Gedruckt am:

Lieferung an:

- ☐ mit Montage
☐ ohne Montage
☐ gemessen von TRI-ADM
☐ gemessen von WVK-ADM



MEISTERHAFTER SONNENSCHUTZ

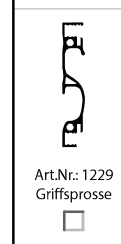
[illegible]

Legende :

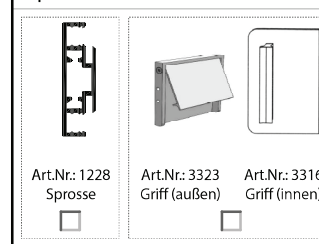
- 1 von außen gesehen
- 2 Standard keine Bürste nach unten.
Optional : 14 mm (Effektive Länge = Bürstenlänge - 2,5mm)
- 3 Türschließer (Aufpreis), nicht möglich bei Variante DT1
- 4 Winkelfarbe Standard
- 5 Sprossenhöhe = Standard 1020mm
- 6 Optional mit Sprosse Nr. 1228 und/oder Griff innen / außen

Skizze :

Standard :



Optional :



Standardfarben (SELECT)

9016m Verkehrsweiß	
9006m Weißaluminium	
9007m Graualuminium	
7004m Signalgrau	
8001m Ockerbraun	
8003m Lehm Braun	
8017m Schokoladenbraun	
8077g Braun SF	

Ab Herstellungsbeginn werden keine Änderungswünsche mehr berücksichtigt. Aufgrund der Maßanfertigung sind alle Elemente vom Umtausch ausgeschlossen. Es gelten die AGB's, Kundeninformation, Bedienungs- und Wartungsanweisungen der Fa. Tritscheler, siehe unter www.tritscheler.at. Gerichtsstand Ried/Innr.

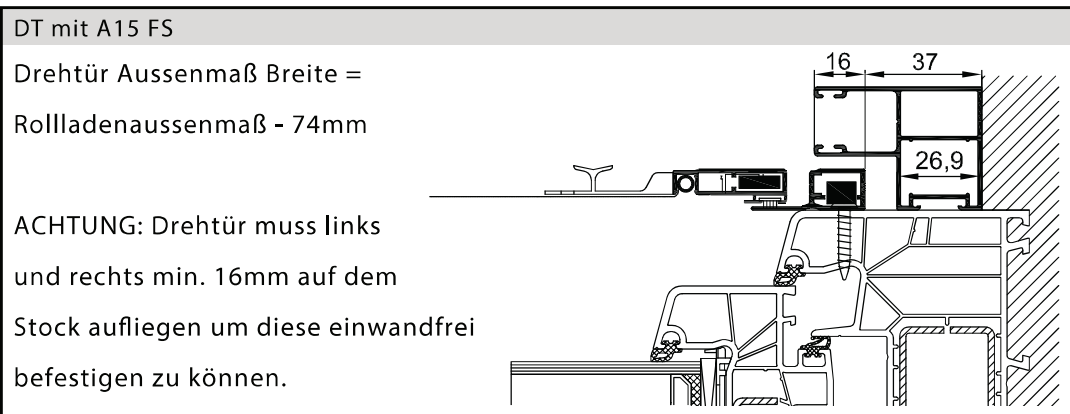
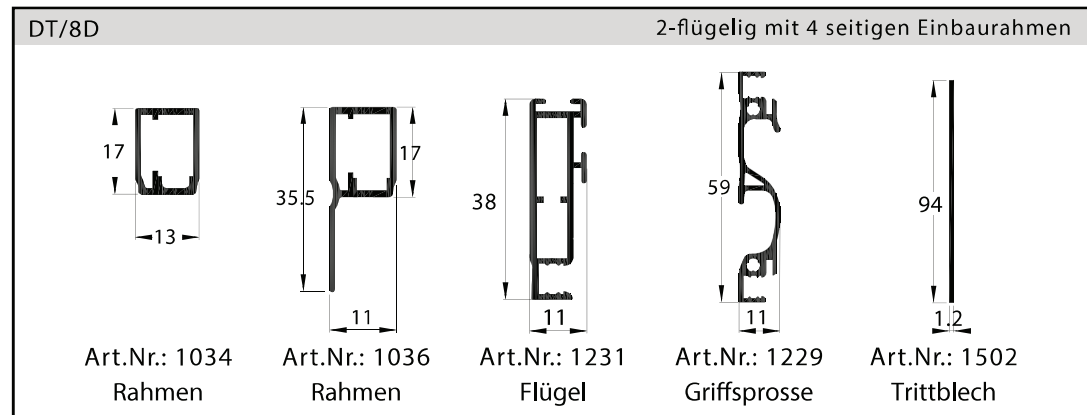
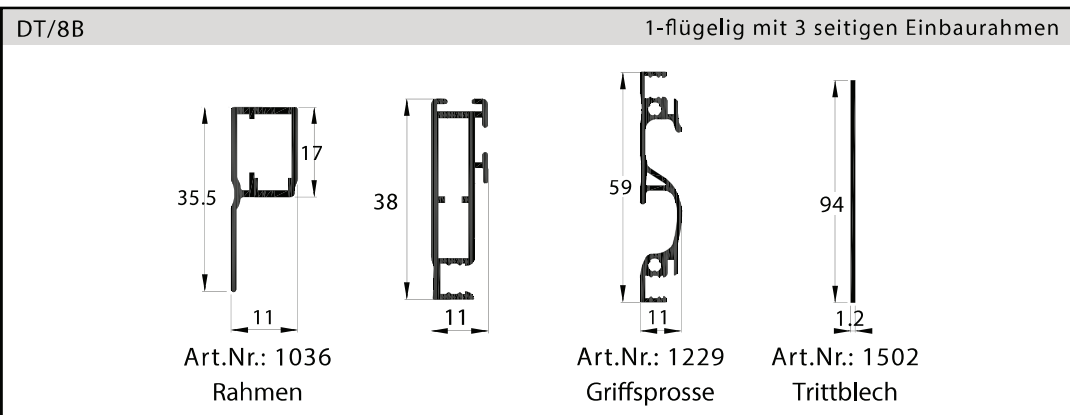
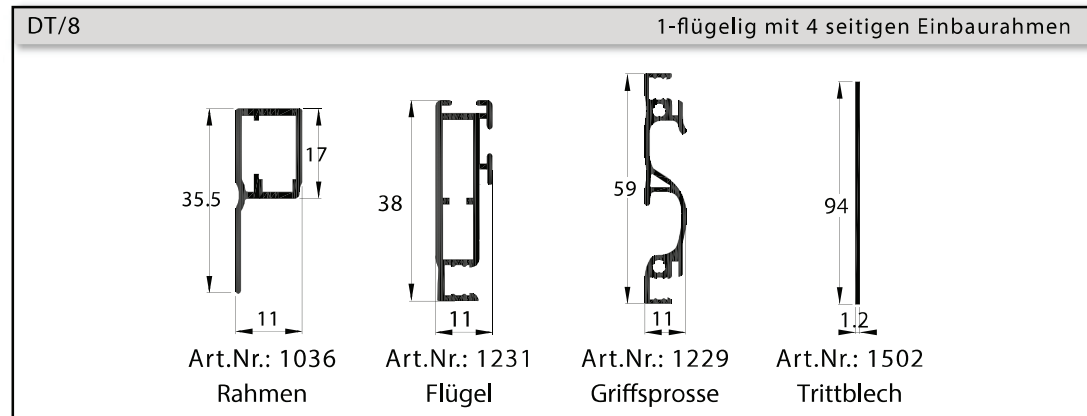
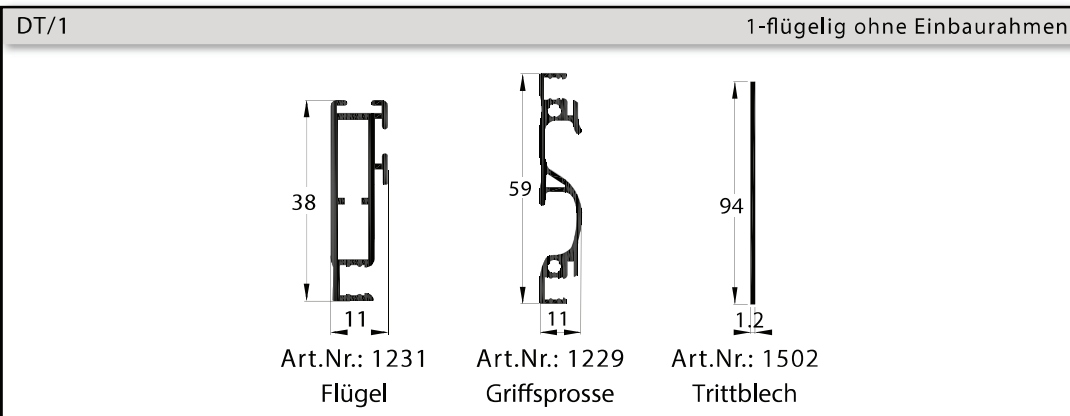
Auftragnehmer:

Aufpreis inkl. MwSt.:

Auftraggeber:

Drehtüren

Tritscheler



Bezeichnung	Typ
1-flügelig ohne Einbaurahmen	DT/1
1-flügelig mit 4 seitigen Einbaurahmen	DT/8
1-flügelig mit 3 seitigen Einbaurahmen	DT/8B
2-flügelig mit 4 seitigen Einbaurahmen	DT/8D