

BESTELLSCHEIN: MINI - Rollladen ADM

Auftragnehmer:

Ansprechperson: TRI-Vertreter:

Auftraggeber:

Straße:

Ort:

Bestelldatum:

AB-Nr. u. Datum 1.

Lfg.:

Gewünschter Montage-
bzw. Liefertermin ca.:

Tel.:

Mobil:

E-Mail:

AB Nr.:

Gedruckt am:

Lieferung an:

- | | | | |
|--------------------------|----------------------|--------------------------|------------------|
| <input type="checkbox"/> | mit Montage | <input type="checkbox"/> | Foto liegt bei |
| <input type="checkbox"/> | ohne Montage | <input type="checkbox"/> | Skizze liegt bei |
| <input type="checkbox"/> | gemessen von TRI-ADM | | |
| <input type="checkbox"/> | gemessen von WVK-ADM | | |



Kasten geschlossen

hinten offen

Putzträger

Behang Type: 10)

M 317

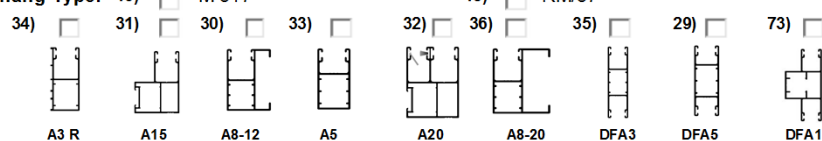
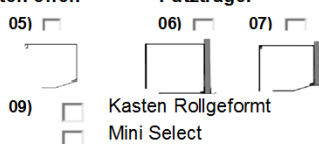
15) ☐ RM/37

Standardfarben laut Tritscheler Preisliste bzw. Technik
in Detailbeschreibung Sonderfarben und Holzdekorfarben
der Fa. Tritscheler gemäß Aufpreis aktuell gültiger Preisliste!

Motortypen:

Elero = **E**

Elero Funk = EF

[illegible]

Montageuntergrund lt. ÖNORM B5320 und 18202 bauseits vor Montage ausgebildet: ☒ Ja ☐ Nein ☐ (Kunde darauf hingewiesen)

Montagezusatzarbeiten Hinterfüllen von Anschlussfugen Ja ☐ Nein ☐ (Zusatzblatt)

Es gelten die AGB's, Kundeninformation, Bedienungs- und Wartungsanweisung der Fa. Tritscheler, siehe unter www.tritscheler.at. Gerichtsstand Ried/Innr.

Auftragnehmer: _____
9/2018

Aufpreis exkl.MwSt.:

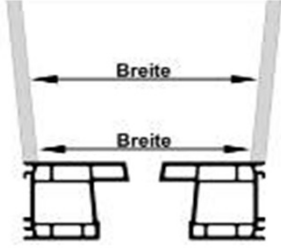
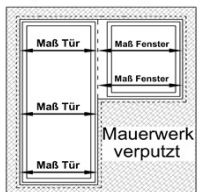
Auftraggeber:

Maßcode: MINI - Rollladen


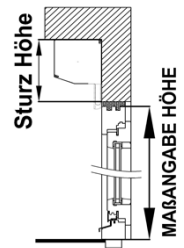
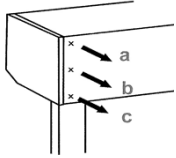
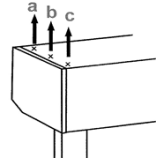
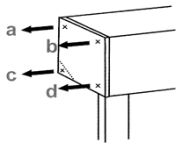
(Bitte die gewählte Maßvariante ankreuzen)

Maßcode 0 = Fertigmaß

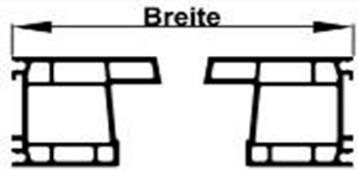
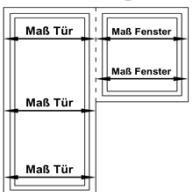
Maßcode Breite: verputzt

<input type="checkbox"/> 1) Breite  <p>Breite = Putzlichte (engste Stelle) beim Fensterstock od. engste Stelle in der Laibung</p>	<input type="checkbox"/> 2) Tür Links <input type="checkbox"/> 17) Tür Rechts <input type="checkbox"/> 18) Fenster Links <input type="checkbox"/> 19) Fenster Rechts <input type="checkbox"/> 20) Tür Mittig  <p>- von links nach rechts messen - Innenansicht</p>	<p>Gurtaustritt:</p> <p>Gurtaustritt unten = GU (Standard) Gurtaustritt oben = GO Gurtaustritt vorne oben = GVO Gurtaustritt vorne unten = GVU</p> <p>Schnurbedienung = S</p> <p>Kabelaustritte:</p> <p>Kabelaustritt hinten = KHA (Standard) / KHB / KHC Kabelaustritt oben = KOA / KOB / KOC (Standard) Kabelaustritt seitlich = SA / SB / SC / SD</p>
---	--	---

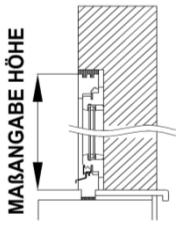
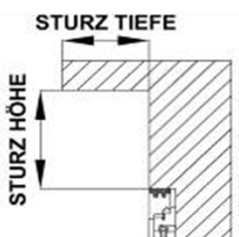
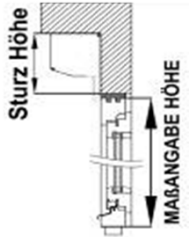
Maßcode Höhe: verputzt

<input type="checkbox"/> 5) Höhe  <p>Höhe = Fensterbank bis Laibung oben (engste Stelle)</p>	<p>Kasten bis Sturz Oberkante</p>  <p>Ausführung nur mit Motor oder Kastenverlängerung bei Unterputz</p>	<p>Kabelaustritt hinten</p>  <p>Vorbau KHA (Standard) KHB KHC</p>	<p>Kabelaustritt oben</p>  <p>Putzträger KOA KOB KOC (Standard)</p>	<p>Kabelaustritt seitlich</p>  <p>SA SB SC SD</p>
---	--	--	---	---

Maßcode Breite: nicht verputzt

<input type="checkbox"/> 9) Breite 	<input type="checkbox"/> 10) Tür Links <input type="checkbox"/> 21) Tür Rechts <input type="checkbox"/> 22) Fenster Links <input type="checkbox"/> 23) Fenster Rechts <input type="checkbox"/> 24) Tür Mittig  <p>- von links nach rechts messen - Innenansicht</p>		
--	---	--	--

Maßcode Höhe: nicht verputzt

<input type="checkbox"/> 13) Höhe  <p>1) Höhe= Oberkante Fußboden bzw. Fensterbankanschluß bis Stockaußenmaß oben</p>	<p>Sturzausbildung</p> 	<input type="checkbox"/> 15) Kasten bis Sturz Oberkante  <p>Ausführung nur mit Motor oder Kastenverlängerung bei Unterputz</p>	
---	--	---	--